







LEGENDA	
REDE PROJETADA	
	Galeria ø400MM existente
	Galeria ø600mm EXISTENTE
	Caixa Coletora existente - MANTER
	Caixa Coletora demolir existente e implantar
	Sentido do fluxo



Prefeitura Municipal de Porto União - Secretaria de Planejamento

DRENAGEM

LOCAL DA OBRA:

RUA TREZE DE MAIO

PAVIMENTAÇÃO ASFÁLTICA

RESPONSÁVEL TÉCNICO:	ÁREA DE GOLAS/ LIMPA RODAS : ÁREA=146,4m ²	BAIRRO: Centro	PRANCHA: 03
DATA: JANEIRO/2020	DESENHO: Guilherme Reali	MUNICÍPIO: Porto União	
	ESCALAS: Indicadas	ÁREA CONSTR.=1372,75 m ²	